

CQI ウェブサイトにおけるアカウント登録とコース参加登録の方法

1. アカウント登録

すでに CQI ウェブサイト上にアカウントを登録済みの方は次のステップ 1.1~1.4 を省略して、「2. コース参加登録」に進んでください。

1.1 CQI ウェブサイトにアクセス



CQI ウェブサイト(<http://www.coffeeinstitute.org/>)にアクセスし、画面右上にある **Create an Account** をクリックします。ユーザー情報の一部を入力する画面に遷移します。

1.2 氏名・ユーザー名などの入力



氏名 (Name)・ユーザー名 (Username)などの情報を入力します(すべて入力必須)。使用できる文字は半角英(数)字です。Name は本名をお勧めします。この Name が認定証にも表示されます。なお、Name は後で変更できますが、Username は変更不可です。入力し終わったら右下の[NEXT]ボタンを押します。

1.3 基本情報・連絡先情報の入力

次ページに表示されている画面で、性別・住所といった必須項目(見出しに * が付いています)に情報を入力します(必須項目以外は任意ですので、入力してもしなくても結構です)。入力が終わったら右下の[REGISTER]ボタンを押します。

Improving Coffee. Changing Lives.™

Home About CQI The Q Coffee System Coffee Corps Women in Coffee Resources **Create an Account**

Registration

Filling out the information requested will give you access to all the features available to Q Coffee users.

Thank you for registering!

Basic Information

*Gender **性別を選択(男性は Male、女性は Female)**

Birthdate / / **Birthdate is empty or contains an invalid value.**

About me

Contact Information

Phone

*Address **番地と町名など**

*State **都道府県名**

Zip / Postal Code **郵便番号**

*City / Town **市町村名**

*Country **Japan を選択**

Website

Company

Title / Position

Subscribe Subscribe to the Q Coffee Newsletter

Owner Owner

Fields marked with an asterisk (*) are required.

REGISTER

1.4 アバターの登録(スキップ可能)

Coffee Quality Institute®
Improving Coffee. Changing Lives.™

Username

***** **LOGIN**

Forgot your username? Forgot your password?

Home About CQI The Q Coffee System Coffee Corps Women in Coffee Resources **Create an Account**

Edit Avatar

[Skip] **アバターを登録しない場合はここをクリック**

Upload Image **画像ファイルを使用する場合はここをクリックしてローカルファイルを選択**

Maximum file size for upload is 64 MB

UPLOAD

Remove Avatar Remove profile picture

Current Avatar

Current Avatar

Current Thumbnail

Edit thumbnail

アバター(顔写真などの画像)を登録したい方はこの画面で登録してください。ローカルファイルを選択し、[UPLOAD]を押します。アバターを登録しない人は左上の[Skip]という文字列をクリックしてください。次のような画面に遷移し、アカウント作成が完了したことを告げるメッセージが現れます。これでアカウントが作成されました。

Coffee Quality Institute®
Improving Coffee. Changing Lives.™

Username

***** **LOGIN**

Forgot your username? Forgot your password?

Home About CQI The Q Coffee System Coffee Corps Women in Coffee Resources **Create an Account**

Your account has been created. Please login with your username and password.

Back to home

2. コース参加登録

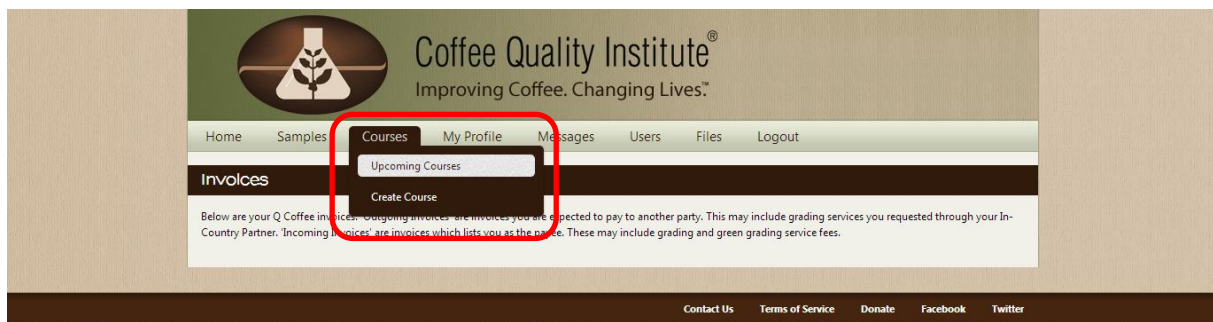
Q グレーダーコースに参加登録(enrollment)します。成績の登録や合格時の認定証発行のため、CQI ウェブサイト上で enrollment が必要です。

2.1 ログイン

どの画面の右上にも表示されている Username とパスワードの入力欄に、登録済みの Username とパスワードを入力して、[LOGIN] ボタンをクリックします。ユーザーのトップ画面に遷移します(下図)。

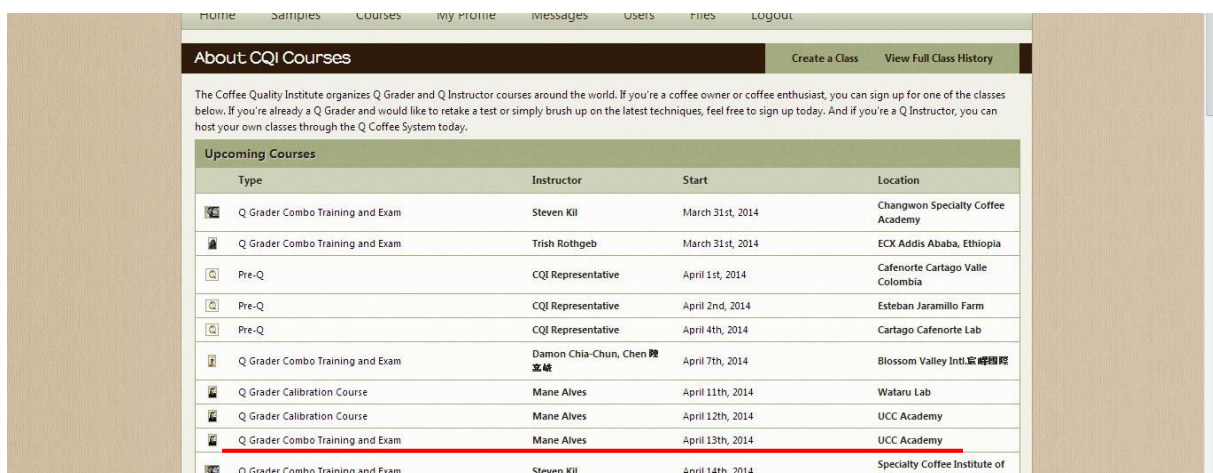


2.2 コースの選択(1)



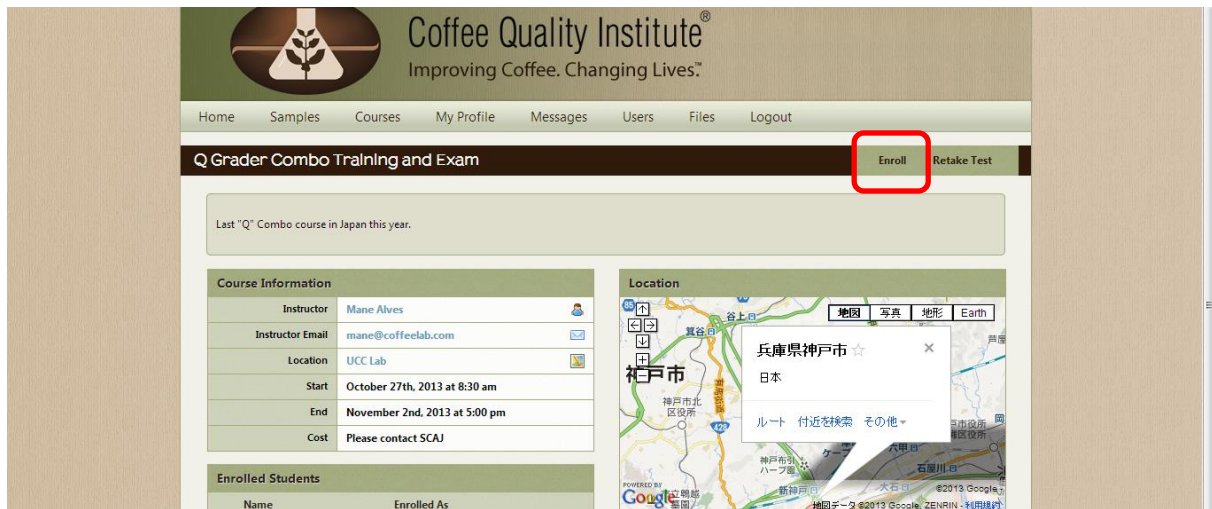
上部メニューの中から、Courses → Upcoming Courses を選択します。今後予定される Q グレーダーコースのリストが表示されます。

2.3 コースの選択(2)



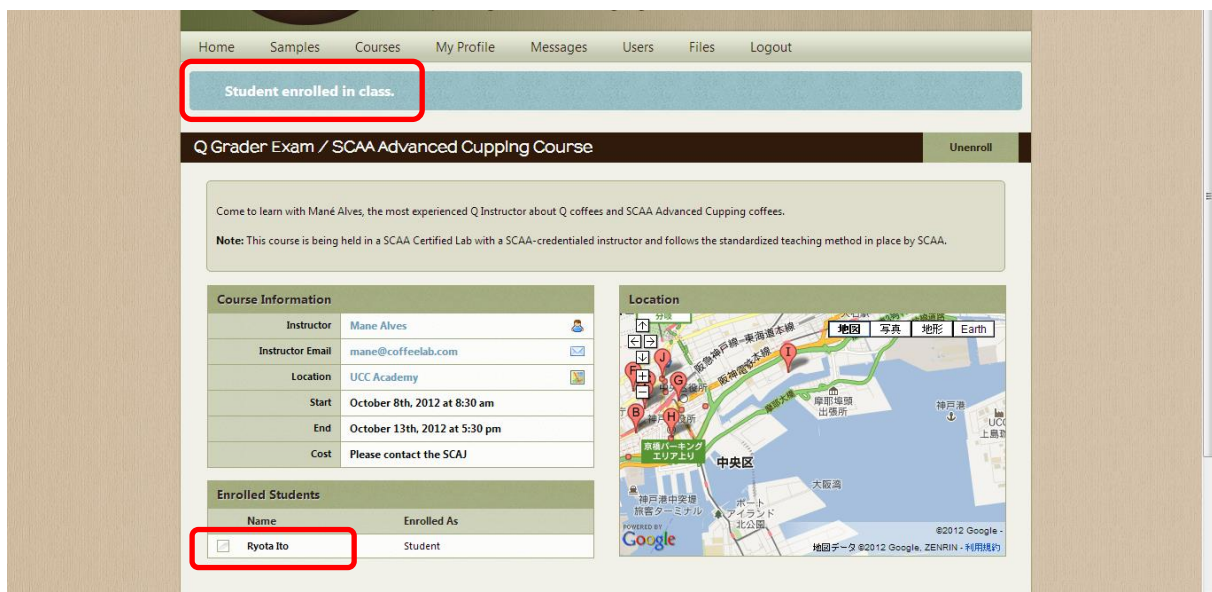
今回は Upcoming Courses リストの中ほどに表示されている **Q Grader Combo Training and Exam | Mane Alves | April 13th, 2013 | UCC Academy** をクリックします。似たような名称のコースが並んでいますので、絶対に間違えないようにしてください。

2.4 Enroll



画面右上にある Enroll をクリックします(※ “Retake Test” の方ではありません)。

2.5 完了



メニューバーの直下に Student enrolled in class. という文字列が表示された次のような画面が出たら参加登録(enrollment)完了です。ご自身のお名前が左下の Enrolled Students の一覧に表示されていることを確認してください。最後に上部メニュー右端の Logout をクリックして終了です。

以上